

1. Zadania studenta w zakresie pracy teoretycznej i dokumentacji pracy praktycznej

Wymagania:

- Praca teoretyczna w formacie PDF (nie może to być skan) – max. 100MB
- Dokumentacja pracy praktycznej w formacie PDF lub/oraz w przypadku filmu - format MP4 – max. 400MB
- Opis pracy teoretycznej formacie PDF (nie może to być skan) zawierający: **tytuł** - w języku polskim i angielskim, **abstrakt** – w języku polskim i angielskim (maksymalnie po 900 znaków dla każdego języka) oraz **słowa kluczowe** – w języku polskim i angielskim (maksymalnie po 5 słów kluczowych dla każdego języka)
- Opis pracy praktycznej formacie PDF (nie może to być skan) zawierający: **tytuł** - w języku polskim i angielskim, **abstrakt** – w języku polskim i angielskim (maksymalnie po 900 znaków dla każdego języka) oraz **słowa kluczowe** – w języku polskim i angielskim (maksymalnie po 5 słów kluczowych dla każdego języka)
- **Oznacza to wgranie 4 plików PDF (ew. dodatkowy plik MP4)**

Student ma obowiązek wgrania pracy teoretycznej, dokumentacji pracy praktycznej oraz opisów w systemie e-dziekanat Akademus. Musi także zatwierdzić **pracę teoretyczną** do systemu **antyplagiatowego**, co kończy proces dodawania plików.

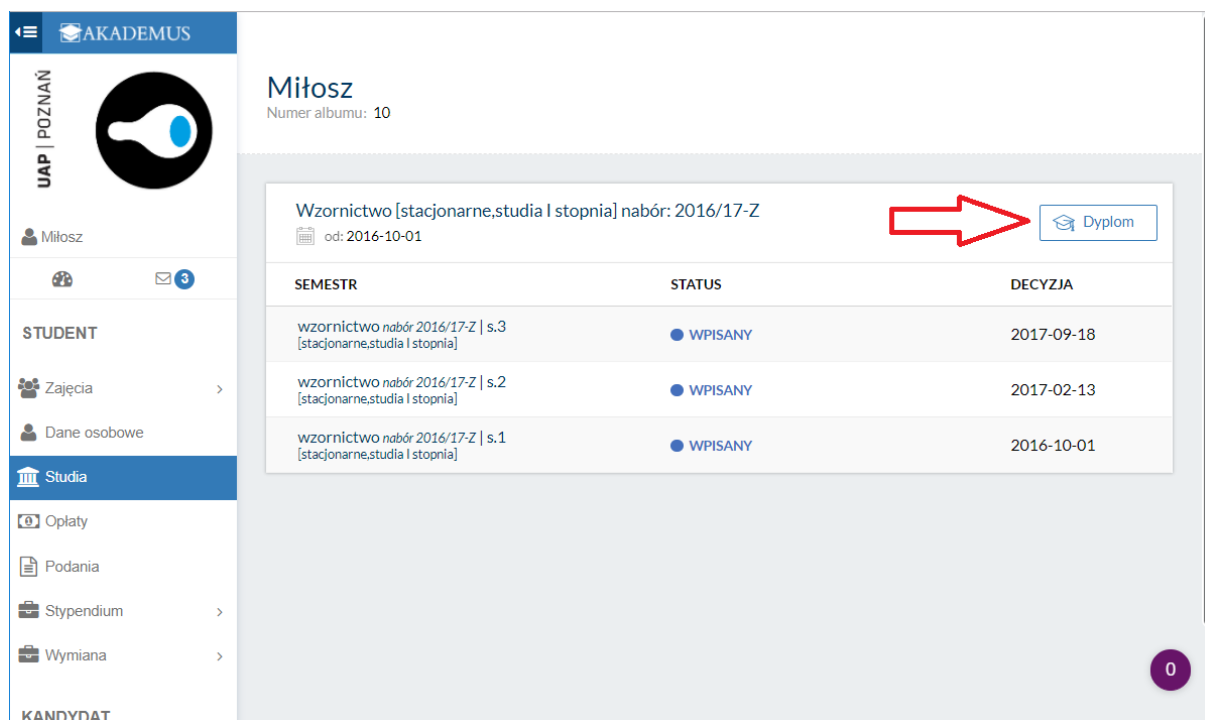
Błędne wprowadzenie dokumentu wydłuży terminowe wykonanie procedury antyplagiatowej.

2. Dostęp do dyplomu studenta:

Student musi się zalogować w systemie e-dziekanat – Akademos:


<https://uap.akademos.pl>

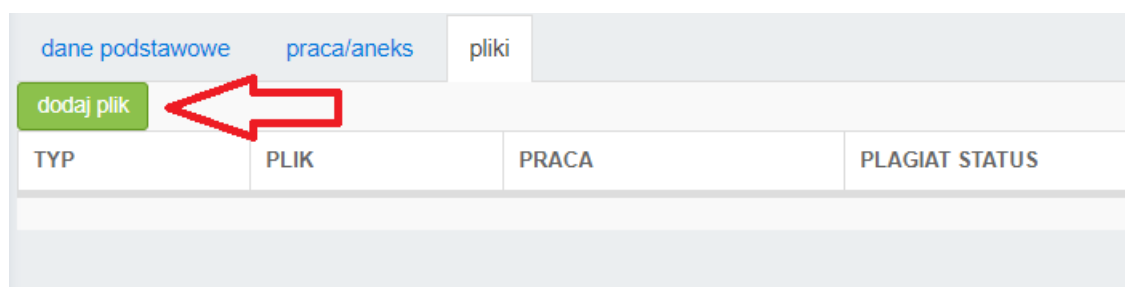
W menu wybrać **Studia**



The screenshot shows the Akademos student portal interface. On the left is a navigation menu with 'Studia' selected. The main area displays the student's name 'Miłosz' and album number '10'. Below this is a section for 'Wzornictwo [stacjonarne, studia I stopnia] nabór: 2016/17-Z' with a 'Dyplom' button highlighted by a red arrow. A table below lists semesters with their status and decision dates.

SEMESTR	STATUS	DECYZJA
wzornictwo nabór 2016/17-Z s.3 [stacjonarne, studia I stopnia]	● WPISANY	2017-09-18
wzornictwo nabór 2016/17-Z s.2 [stacjonarne, studia I stopnia]	● WPISANY	2017-02-13
wzornictwo nabór 2016/17-Z s.1 [stacjonarne, studia I stopnia]	● WPISANY	2016-10-01

Student klikając na ikonie dyplom  przechodzi do widoku, w którym możliwe jest dodanie plików z pracą.



The screenshot shows the 'pliki' tab in the Akademos system. A green 'dodaj plik' button is highlighted by a red arrow. Below the button is a table with columns for 'TYP', 'PLIK', 'PRACA', and 'PLAGIAT STATUS'.

TYP	PLIK	PRACA	PLAGIAT STATUS
-----	------	-------	----------------

Student musi dodać pliki związane z pracą teoretyczną oraz dokumentacją pracy praktycznej a także opisem prac.

Dodaj

Dane

PRACA:

praca teoretyczna | temat testowej pracy teoretycznej

TYP: *

Praca PDF

NAZWA:

Temat pracy teoretycznej

PLIK: *

Wybierz plik Wymagania.docx

zapisz

anuluj

3. Wymagania dot. opisu pracy teoretycznej i praktycznej:

Należy także dodać plik z opisem pracy w formacie PDF (nie skan) o przykładowej nazwie: Opis Pracy Teoretycznej i Opis Pracy Praktycznej, w którym będzie umieszczony tytuł, abstrakt i słowa kluczowe (w języku polskim i angielskim). Czcionka Arial, wielkość 12, odstępy między wierszami 1,5.

Wzór:

- **Tytuł w języku polskim**
- **Tytuł w języku angielskim**
- **Abstrakt w języku polskim:**
- **Abstrakt w języku angielskim:**
- **Słowa kluczowe w języku polskim**

Mały, duży, szeroki, wąski, wysoki

- **Słowa kluczowe w języku angielskim:**

Small, big, wide, narrow, tall

Dodanie Opisu Pracy Teoretycznej/Praktycznej odbywa się tak samo, jak wgranie Pracy Teoretycznej/Praktycznej. Należy tylko pamiętać o odpowiedniej nazwie.

Poniżej dodanie Opisu Pracy Teoretycznej do wcześniej dodanej Pracy Teoretycznej.

Dodaj

Dane

PRACA:
praca teoretyczna | testowy temat pracy teoretycznej

TYP: *
Praca PDF

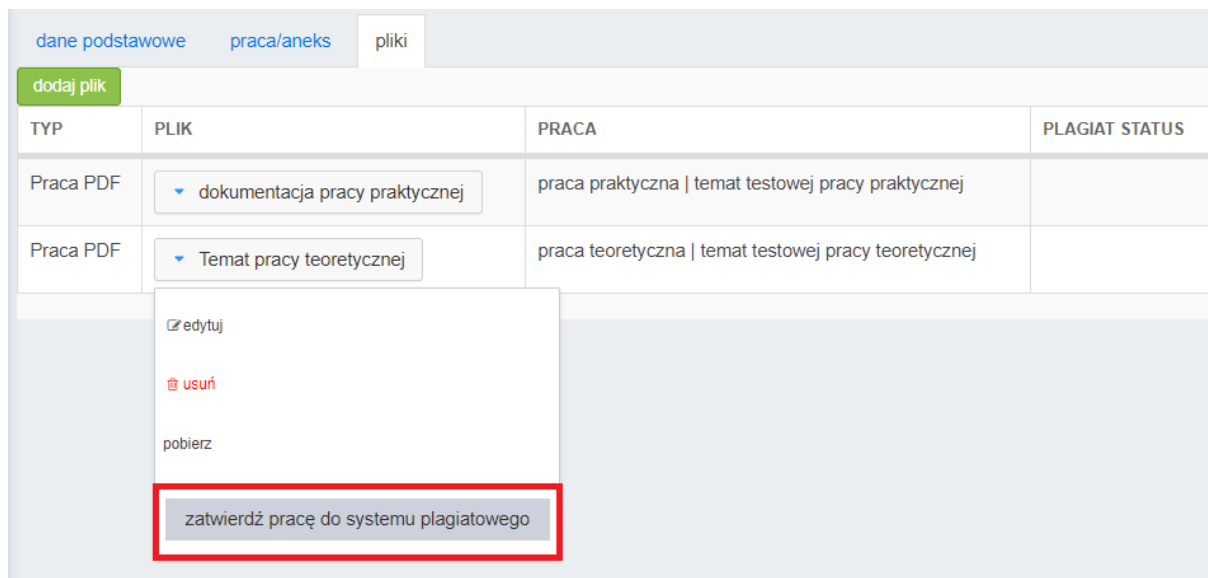
NAZWA:
Opis Pracy Teoretycznej

PLIK: *
Wybierz plik Opis Pracy Teoretycznej.pdf

zapisz anuluj

4. Zatwierdzenie pracy do systemu plagiatowego

Plik **pracy teoretycznej** musi zostać przez studenta zatwierdzony do systemu **antyplagiatowego**. Tylko jeden plik pracy teoretycznej może być w ten sposób zatwierdzony.



The screenshot shows a web interface with a navigation bar containing 'dane podstawowe', 'praca/aneks', and 'pliki'. Below the navigation bar is a 'dodaj plik' button. The main content is a table with the following structure:

TYP	PLIK	PRACA	PLAGIAT STATUS
Praca PDF	dokumentacja pracy praktycznej	praca praktyczna temat testowej pracy praktycznej	
Praca PDF	Temat pracy teoretycznej	praca teoretyczna temat testowej pracy teoretycznej	

A context menu is open over the 'Temat pracy teoretycznej' entry, showing the following options:

- edytuj
- usuń
- pobierz
- zatwierdź pracę do systemu plagiatowego** (highlighted with a red box)

Po zatwierdzeniu pracy teoretycznej, jest ona przekazywana do analizy w systemie antyplagiatowym oraz zostanie przekazana do ORPD.

W takim przypadku nie ma już możliwości usunięcia/modyfikacji żadnych plików związanych z dyplomem.